

BẢN TIN NĂNG LƯỢNG



BẢNG GIÁ ĐÓNG CỬA

Mặt hàng	Đóng cửa	Thay đổi	Cao	Thấp	KLGD
Dầu thô WTI (CLEZ)	81.34	-2.81 -3.34%	84.97	80.81	504,832
Dầu thô WTI (CLEF)	80.06	-2.50 -3.03%	83.30	79.53	249,601
Dầu thô WTI (CLEG)	78.74	-2.31 -2.85%	81.73	78.24	127,351
Dầu thô Brent (QOF)	82.64	-2.14 -2.52%	85.50	82.08	366,309
Dầu thô Brent (QOG)	81.55	-2.01 -2.41%	84.26	81.02	192,907
Dầu thô Brent (QOH)	80.54	-1.92 -2.33%	83.11	80.03	114,600
Dầu ít lưu huỳnh (QPZ)	724.75	-3.00 -0.41%	737.50	707.00	149,380
Dầu ít lưu huỳnh (QPF)	716.00	-2.75 -0.38%	727.50	699.25	91,790
Khí tự nhiên (NGEZ)	4.880	-0.099 -1.99%	5.046	4.725	202,741
Xăng RBOB (RBEZ)	2.2972	-0.0780 -3.28%	2.3977	2.2756	82,567


KHUYẾN NGHỊ


Giá dầu Brent tháng 2 tuy giảm mạnh nhưng đang có nhiều dấu hiệu cho thấy sẽ hình thành khoảng giao dịch đi ngang từ 79.50 – 84.50 trong ngắn hạn.


Vì thế, sẽ giao dịch với phương án mua khi giá về gần 80 USD và bán khi giá lên gần 84 USD trong ít nhất 1 tuần tới. Hiện nay, xác suất mở vị thế mua ở vùng 80 USD sẽ cao hơn.


Không nên mua – bán lừng chừng ở giữa khoảng 80 – 84.


TIN TỨC MỚI 24 GIỜ


 Phố Wall giảm mạnh trong ngày hôm qua trong khi lợi suất trái phiếu kho bạc kỳ hạn 10 năm của Mỹ bất ngờ tăng 11 điểm, sau khi chỉ số giá tiêu dùng (CPI) trong tháng 10 được công bố. Theo đó, chỉ số này tăng 6.2% so với cùng kỳ năm ngoái và cao hơn nhiều so với các dự báo trước đó. Đây là tỉ lệ lạm phát cao nhất kể từ năm 1990. Dollar Index ngay lập tức tăng vọt và đóng cửa tăng gần 1% sau thông tin này.

 Cơ quan thông tin năng lượng Mỹ (EIA) báo cáo tồn kho dầu thô thương mại của nước này tăng thêm hơn 1 triệu thùng trong tuần trước, lên mức 435.1 triệu thùng. Con số này trái ngược với mức giảm 2.48 triệu thùng mà API đưa ra vào rạng sáng hôm qua.

 OPEC đã đứng lên bảo vệ vai trò trong tương lai của nguồn nhiên liệu hóa thạch tại hội nghị khí hậu của Liên Hợp Quốc, COP26, cho rằng thế giới hoàn toàn có thể giảm lượng khí thải nhà kính mà không phải từ bỏ hoàn toàn việc tiêu thụ xăng và dầu.

 Tổng thống Mỹ J.Biden yêu cầu Hội đồng Kinh tế quốc gia phải tập trung vào việc giảm chi phí năng lượng, sau khi lạm phát tháng 10 của Mỹ tăng lên mức kỷ lục trong vòng 31 năm.

 Một số Thượng nghị sĩ Mỹ đề xuất việc hạn chế hoặc cấm xuất khẩu dầu thô để hạ nhiệt đà tăng của giá năng lượng trong nước.

 Iran có thể gia tăng mạnh sản lượng khai thác dầu thô từ các mỏ dầu ít được biết đến, có thể đưa Iran trở lại vị trí thứ 4 xét về sản lượng dầu tại Trung Đông.

DẦU THÔ BRENT



PHÂN TÍCH CƠ BẢN

Giá dầu thô bất ngờ đảo chiều giảm mạnh khi đóng cửa ngày 10/11, kết thúc chuỗi 3 phiên tăng liên tục trước đó. Như vậy giá dầu đã không thể tạo được mức đỉnh mới kể từ tháng 10 năm 2014 tới nay, một phần do tâm lý chốt lời của giới đầu cơ khi giá đã lên cao, một phần do đồng Dollar Mỹ tăng mạnh gần 1%, nhưng chủ yếu do số liệu tồn kho dầu tăng lên trong báo cáo của EIA. Cụ thể, giá dầu WTI kỳ hạn tháng 12 giảm 3.3% xuống còn 81.34 USD/thùng và giá dầu Brent tháng 1 giảm 2.5% xuống còn 82.64 USD/thùng. Mở cửa sáng nay, thị trường đang có dấu hiệu hồi phục nhẹ trở lại.

Giá dầu bắt đầu giảm kể từ sau báo cáo cho thấy chỉ số CPI tháng 10 tại Mỹ tăng mạnh nhất trong vòng hơn 30 năm qua, cùng với thông tin từ nhà Trắng cho biết chính quyền của Tổng thống J.Biden yêu cầu hạ nhiệt giá năng lượng trong trước. Ngay lập tức đồng Dollar Mỹ tăng giá mạnh, và gây áp lực lên giá dầu thô sau đó.

Tuy nhiên, lực bán chỉ thực sự mạnh lên sau báo cáo vào lúc 22:30 của EIA cho biết tồn kho dầu thô tại Mỹ tăng tuần thứ 3 liên tiếp, trái ngược với báo cáo giảm tồn kho trước đó của API. Đây là mức tồn kho cao nhất trong vòng 3 tháng qua, cho thấy hoạt động sản xuất được khôi phục lại ở Mỹ hiện vẫn thừa để đáp ứng nhu cầu tăng lên trong nước. Điều này khiến các lo ngại cầu vượt cung trước đó trở nên không thực tế và việc giá dầu giảm trở lại cũng là điều rất dễ hiểu.

Nhưng câu hỏi thị trường đặt ra lúc này là giá dầu sẽ bước vào 1 xu hướng giảm kéo dài, hay chỉ đang biến động mạnh trong khoảng giao dịch đi ngang từ 79 – 85 USD/thùng (giá WTI tháng 12). Theo chúng tôi, nguồn cung đang được tăng lên ở mức khá ổn định và rõ ràng; trong khi nhu cầu đang là biến số khó đoán. Trước bối cảnh này, giá dầu sẽ chưa thể bước vào 1 xu hướng giảm mạnh ngay trong tháng 11, nhưng cũng sẽ khó có thể lên vùng 90 USD/thùng như dự báo của các tổ chức lớn. Nhiều khả năng giá sẽ chỉ đi ngang với các biến động từ 1.5 – 2.0 USD mỗi phiên và có thể sẽ có những diễn biến rất bất thường. Chỉ khi nào giá phá vỡ một trong hai mốc quan trọng là 79 hoặc 85 USD/thùng, thì giá dầu mới có thể bứt phá mạnh mẽ sau đó.

PHÂN TÍCH KỸ THUẬT GIÁ DẦU BRENT THÁNG 2 (QOB22)



Giá đang ở cuối mô hình tam giác với cạnh dưới là trendline tăng từ tháng 8, và cạnh trên là kháng cự cứng ở vùng 84.50 USD/thùng.

Các chỉ báo kỹ thuật đang suy yếu, nhưng Bollingerbands cho thấy giá có thể sẽ hình thành khoảng giao dịch đi ngang hạn, khó có biến động vượt ra ngoài khoảng này.